

“చిట్టాలు”



1. కెనగలు — బియ్యం — పప్పులు — త్వరగా అర్జంయంగా వానాలంటే గోరువెచ్చటి నీటిలో నానెసి ఓ ఇవస అట్లకాడ కాని, వాకు కాని అందులో పడేస్తే, త్వరగా నానుతాయి! ఈ చిట్టా చేసి చూడండి మీకే తెలుస్తుంది!
2. కొండ చీపురు — పెద్దగా వున్నా, చిన్నగా వున్నా మొండికేసి తుడవటం కష్టంగా వుంటే కనుక పారేయక, నీళ్ళలో కాస్తేపు నాన్ని పాడుగ్గా సాగదీసి మరి వంకర పోకుండా ఎండలో పెట్టండి. అంతే కుచ్చు చివరలు మెత్తగా, గుబ్బుగా వచ్చి తుడవటానికి సులువుగా వుండే మరికొన్ని రోజులు ఉపయోగపడుతుంది. ఇరీదు ఎక్కువయిన ఈ రోజుల్లో ఈ చిట్టా తప్పనిసరి సుమా!
3. గ్యాస్ కెట్ వున్నా కుక్కర్ లోంచి ఆవిరి బయటకు వస్తోందా? అయితే గ్యాస్ కెట్ ని సాగ దీసి, లోపల భాగం చుట్టూ పిప్పీసుతో కానీ, వాకుతో కానీ రెండోగా లోపల భాగమంతా గీయండి పాడుస్తూ! తర్వాత — నీళ్ళ బక్కెట్ లో కానీ, ఫిజ్ లో కానీ వుంచండి. అంతే — మరో మూడు నాలుగు నెలలు మీకు అది ఉపయోగపడుతుంది. అంతేకానీ, పనికి రాదని పారేయకండి సుమా?
4. రోజూ నూనె పెట్టి దేవనవసరం లేకుండా, చల్లమిరవకాయలు, పడియాలు, చిప్స్ లాంటివి ఒకేసారి వేయించుకుని ఓ స్టీలు డబ్బాలో (చల్లారనిచ్చి) పోసుకునుంచుకుంటే వారం రోజులు వరకు కూరల్లోకి, పప్పుల్లోకి, హాయిగా వంజకుతినచ్చు! శ్రమ ఉండదు! ఆదా కూడా!

- తేలికగా, ఆదాగా వుండే ఈ చిట్టా మీరు చేసి చూస్తారుగా!
5. ముందు రోజు రాత్రే నిం పండుకోవాలో ఆలోచించుకోవాలి, మరునాడు ఉదయం! గ్యాస్ వెలిగించేక కన్నా ముందుగానే పంటకు అన్నీ సిద్దం చేసుకోవాలి పోపుతో సహా. అలా వెయ్యడం వలన గ్యాస్ ఆదా చేసినవారవుతారు. అంతేకాదు, ట్రైము — శ్రమా కూడా వృథా కాదు. అనుకున్న వేళ కంటే ముందుగానే మీ పంట పూర్తవుతుంది రుచిగా!!
 6. రోజూ వేసే తాలింపుకు గడిగడికీ పోవుల డబ్బా తడుముకోటం కన్నా, అన్నీ లెక్కగా కలిపి మిర్చి ముక్కలుతోసహా, ఓ సీసాలో పోసి వుంచుకుంటే సులువుగా వుంటుంది. ట్రైము ఆదా కూడా!
 7. ఇళ్లీ రవ్వ చేత్తో పిండటం కన్నా గిన్నెకు వాసనగట్టి బోర్లీస్తే నీరంతా పోయి, మీరు పిండి రుబ్బుకునే లోపల రవ్వ పాడిపాడిగా తయారవు తుంది. రవ్వలో ఉప్పేసి కడిగి మరి వార్చండి. తెల్లగా దూదుల్లా వస్తాయి ఇళ్లీలు!
- శ్రీ సుతి జి. రామలక్ష్మి

రొట్టెలు:
రోజూ రాత్రిళ్ళప్పుడు సాంబాణి పొగ ఇంటి నిండా, అన్ని గదుల్లోను, మంచాల క్రిందా వేసి, తలుపులు మూసేస్తే కనక పురుగులు - దోమలు - లైట్ పురుగులు - వంటివి రాకుండా, ఇల్లు శుభంగా మంచి సువాసనగా వుంటుంది. నిద్ర బాగా పడుతుంది రాత్రిపూట. పిల్లలకీ మంచిది.
— జి. రమలక్ష్మి

చిట్టెలు: — జి. రమలక్ష్మి.
ఎండాకాలం వచ్చిందంటే బల్లల బాధ ఎక్కువవుతుంది ఇళ్ళలో! వాటి బాధ నివారించాలంటే ప్రతి గదిలోను, నాలుగ్గడలకూ, నెమలిపించాలను వేర్లాడగట్టండి. నెమలిపించం అంటే బల్లికి భయం. అందువలన అవి లోపలికి రావు. చేసి చూస్తారుగా ఈ చిట్టా!!

* వరిలాళ్ళో, మే '92 *

బెండకాయ కానీ దొండకాయ కానీ ఏనైనా జీగురు కూరలు కానీ వండేటప్పుడు అది సాగకుండా జీగురు లేకుండా ఉండాలంటే ఓ టేబుల్ స్పూన్ చింతపండు రసం పోయండి ఉడికేటప్పుడు. మీ సమస్య తీరు తుంది.
జి. రామలక్ష్మి

- ఒకటి మినవచ్చు మూడు ఇళ్లీ రవ్వ ఒక చెంచాడు మెంతులు కలిపి నానెసి రుబ్బండి. ఇళ్లీలు చెంబులో మారరిగా దూదుల్లాగా తెల్లగా వస్తాయి.
- కొబ్బరి చిప్పలు బాగా మిగిలిపోతున్నాయని దిగులు పడక, కొబ్బరి కేరి, కొద్దిగా ఉప్పు కలిపి, బాగా ఎండనిచ్చి సీసాలో పోసి ఉంచుకోండి. కూరల్లోకి, సాంబారులోకి వనికవస్తుంది.
- కూరలు ఏవైనా సరే కడిగేటప్పుడు, తరిగేటప్పుడు ఉప్పు నీటినే వారండి. ప్రైడిగా, బిరుసుగా చకచక తరిగేందుకు, ఉడికేందుకు ఉపయోగిస్తాయి.
- యాలకులు, అవంగాల ప్యాకెట్లను ఎప్పుడూ వంచదార డబ్బాలోనే దాచండి. వాటి వాసన మూలంగా వంచదార ఎబ్బాలోకి చీమలు రావు.
- పెద్ద పెద్ద నిమ్మకాయలు కొన్నా వెళ్ళులుగా కొని, కొద్ది రసం మాత్రం అప్పటికప్పుడు వాడి ఆ మిగతావి అలా పెళ్ళియడమో, పారేయడమో చేయటం కంటే నిమ్మకాయకి రంధ్రం పొడిచి కావలినంత మేర రసం పిండుకుని, మిగతాది ఓ చిన్న కప్పులో రంధ్రం పైకి వచ్చేలా పెట్టి ప్రిజ్ లో ఉంచుకుంటే ఆదా! అవసరానికి మళ్లీ రసం రెడీ! పైగా ప్రిజ్ లో మంచి స్మెల్! కాబట్టి చేసి చూడండి ఇలా!
- ఉప్పు నీళ్లలో బియ్యం కడిగినా, ఇళ్లీ రవ్వ కడిగినా తెల్లగా వచ్చి వుప్పులా అన్నం, దూదిలా ఇళ్లీలు వస్తాయి.
- మిగిలిన టీ డికావన్ లో రెండు యాలకులు పొడి చేసి, ఆ పొడి, ఓ చెంచాడు వంచదార కలిపి ఉంచితే ఒకవేళ మిగిలిపోయిన ఆ టీ డికావన్ మరునాటికి ఉపయోగించుకోవచ్చున్నా ఉపయోగపడుతుంది ఫెషి డికావన్ లో!
జి. రామలక్ష్మి [వైదరాబాదు]

50 అంశాలపై సచిత వారపత్రిక

చిట్టెలు
● పిప్పిపళ్ళు ఉప్పువారు (పుచ్చుపళ్ళు) రోజూ రాత్రి పూట వడుకునే ముందు 'డిప్ల వీటిని' ఓ పదిసార్లు పుక్కిరించి ఉమ్ముతూ వేస్తూంటే పిప్పిపళ్ళు నివారణే కాక- శుభంగా, మరేపళ్ళకూ పోకకుండా తిప్పులు (నెప్పి) పుట్టకుండా వుంటుంది. మామూలు వాళ్ళు చేసినా పళ్ళ శుభ్రతను ఇసుళ్ళు-పళ్ళు-ఆరో గ్యానికీ బలం మంది!!
— జి. రమలక్ష్మి

తెలుసా?

కత్తిపేటకు — చాకుకు — మీకు మీరే పదును పెట్టుకోవచ్చు! ఎలాగంటారా? నిమ్మ కాయ డిప్లతో కాస్తేపు రుద్దండి. అంతే — మెరుపు, పదును రెండూ వస్తాయి.
— జి. రమలక్ష్మి

“పురాణ పరిజ్ఞానం”



- (1) కుబేరుని కుమారుడు ఎవరు?
- (2) పాండవుల పురోహితుడెవరు?
- (3) దుర్యోధనుని బావమరిది ఎవరు?
- (4) ఋశ్యశృంగుడి తండ్రి ఎవరు?
- (5) వేయి అశ్వశేధ యాగములను చేసిన వారెవరు?
- (6) జాంబవంతుని తండ్రి ఎవరు?
- (7) బ్రహ్మదేవుని కుమారుడు ఎవరు?
- (8) సూర్యుని రథసారథి పేరు?
- (9) శ్రీకృష్ణుని తనయుడు ఎవరు?
- (10) మృకండు మహాముని కుమారుడెవరు?

- (11) మనువులలో ఏడవ వాడు?
- (12) దుర్యోధనుని మేనమామ?
- (13) ఉత్తరుని తండ్రి?
- (14) అగస్త్య మహాముని భార్య?
- (15) అభిమన్యుని తల్లి ఎవరు?

జవాబులు:

- (1) నలకూభరుడు
- (2) దౌమ్యుడు
- (3) సైంధవుడు

- (4) విభాండకుడు
- (5) మాందాత్య చక్రవర్తి
- (6) బ్రహ్మదేవుడు
- (7) నారదుడు
- (8) అమారుడు
- (9) మన్మథుడు
- (10) మార్కండేయుడు
- (11) వైవస్వతుడు
- (12) శకుని
- (13) విరాటరాజు
- (14) లోహిముద్ర
- (15) సుభద్ర

సేకరణ:

శ్రీమతి జి.రామలక్ష్మి

(1) నా దగ్గర కొన్ని రూపాయిలున్నాయి. వాటిని నాలుగులో గుణించి వచ్చిన దానికి 8 కలిపి వచ్చిన మొత్తము 10తో భాగించి దాని నుండి 3 తీసివేయగా 7 వచ్చినది. నా దగ్గరున్న రూపాయిలెన్ని? నాకు చెప్పండి!!

(2) ఒక గదిలో ఒక మూల పిల్లి వుంది. ఆ పిల్లికి ముందున్న మూడు దిక్కులలోను మూడేసి పిల్లలున్నాయి. అయితే ఆ గదిలో నున్న పిల్లల మొత్తము సంఖ్య ఎంత?

(3) రాముడు కృష్ణునికన్న 21 సంవత్సరములు పెద్దవాడు. గోపాలినికన్న 14 సంవత్సరములు చిన్నవాడు. గోపాలిని వయస్సు 54 సంవత్సరములు. రాముని వయస్సు - కృష్ణుని వయస్సు కలసగా వచ్చిన మొత్తము సంవత్సరములకు 4 సంవత్సరములు తక్కువగా హరిశ్చంద్రునకు వయస్సు వుంది. అయితే - గోపాల హరిశ్చంద్రులలో ఎవరు పెద్ద? ఎన్ని సంవత్సరములు ఒకనికన్నా ఒకడు పెద్ద? రామకృష్ణ హరిశ్చంద్రుల వయస్సు ఎంత?

||లలోక|| డియా

ఇడ్డీలు తెల్లగా పూటలో మారినా విప్పారుతూ రావాలంటే ఇడ్డీ రవ్వని గోరువెచ్చటి నిళ్లలో ఉప్పు కలిపి మరి నానేసి మూడు గంటలుంచి, బాగా కడిగి ఆ రవ్వ మినప్పించిలో కలపాలి. అప్పుడు ఇడ్డీలు చాలా బాగా వస్తాయి.

రామలక్ష్మి [వైదరాబాదు]



చికిత్సలు:

నీళ్ళలో ఉప్పు కలిపి తడిబట్టతో ఇల్లు తుడుచుకుంటే, 'ఈగల' బెడద వుండదు. కావాలంటే చేపి ఈ చిక్కా చూడండి!!

జి.కమలలక్ష్మి

||లలోక|| డియా

(1) నా వద్ద ఉన్న రెండు రూపాయల సంఖ్య x (4x 8) 10.3 7: 4x8 (7) 3) 10 4x 10x10:8: 4x9x2 x 92/4 x 23వ రెండు రూపాయల రూపాయిల సంఖ్య 23

(2) గదిలోని పిల్లల సంఖ్య 4. గదిలోని పిల్లల సంఖ్య 4. గదిలోని పిల్లల సంఖ్య 4. గదిలోని పిల్లల సంఖ్య 4.

(3) గదిలోని పిల్లల సంఖ్య 4. గదిలోని పిల్లల సంఖ్య 4. గదిలోని పిల్లల సంఖ్య 4. గదిలోని పిల్లల సంఖ్య 4.

- జి. రామలక్ష్మి, వైదరాబాదు.

కొడిగ్రద్దు తినేవారు, ఆపై దొంగున పారేయక, చిదిచిన్నచిన్నగా, పూలకుండీల మొదల్లో, ముఖ్యంగా గులాబీలకు వేస్తే పువ్వుల బలంగా, దట్టంగా పెరుగుతుంది మొక్కలో పాలు!

కరీవేపాకు మొక్కకి టీ పొడి కానీ, కానీ పొడి కానీ, దియ్యపు కడుగునీళ్ళు కానీ పోస్తే చక్కగా నవనవలారుతూ బలంగా ఏవుగా పెరుగుతుంది. టీ వడగట్టిన పొడి, అలాగే కానీ వడగట్టిన పొడి వేయాలి. ఈ రెండూ గులాబీ మొక్కకి కూడా వేయవచ్చు!

- జి. రామలక్ష్మి, వైదరాబాదు

అస్తమానం బట్టలకి గంజి పెట్టాలంటే విసుగు కదా! అందుకని రంగు బట్టలను తప్ప మిగతా బట్టలను నిళ్లలో ఉప్పువేసి బాగా కలిపి, ఈ బట్టలు పిండి ఆరేయండి. తెల్లగా, బట్టలు మడతలు వడకుండా గరగడా వస్తాయి. పాడవవు నుమా!

రామలక్ష్మి [వైదరాబాదు]

కరీవేపాకు మొక్కకి బియ్యం కడుగు నీళ్ళు పోయాలి రోజూ. మొదళ్లకి ఇంగువ చేరిస్తే ముద్దలా - కమ్మలకు, ఆకులకు పురుగు వట్టదు.

రామలక్ష్మి [వైదరాబాదు]

||లలోక|| డియా


బియ్యం, సెనగవప్పు, రవ్వలు, వట్టిలు ఏదాది పొడుగునా నిలవ ఉంచుకునేవారు వాటిలో ఎండు మిర్చి కలిపి బస్తాల్లోనూ, డబ్బాలోనూ నిలువ ఉంచుకుంటే పురుగు, పేనుపురుగు, చెదలతుట్టలంటి వట్టకుండా శుభ్రంగా నిలువ ఉంటాయి తాజాగా!

జి. రామలక్ష్మి [వైదరాబాదు]

చికిత్సలు


కరీవేపాకు-వాయా కావాలనుకునేవారు సబ్బులెప్పడూ నిమ్మరసం కలిపి తయారు చేసే సబ్బులనే వాడాలి! సబ్బు రుట్టుకున్న అనంతరం -మరోసారి పెనపిండి-సముప్పు కలిపిన సున్ని పిండిని వాడితే ఎలాంటి వారికైనా రోగం, వైరింగ్, అందం వస్తుంది.

జి.కమలలక్ష్మి




ఇంట్లో ఈగలు, చీమలు బాధ-ఎక్కువగా ఉందా? అయితే-రెండు మూడు చోట్ల చిన్న చిన్న మగ్గుల్లో ఫినాయిల్ కలిపిన నీళ్లను ఆ మగ్గుల్లో అట్టేపెట్టండి. చీమలు రావు ఆ వాసనకు. ఇక ఉప్పు కలిపిన నీటిలో తడిగుడ్డ మంచి యిల్లు తుడవండి. ఈగలు మటు మాయం ఉప్పునీటి శుభ్రతకు.

జి.రామండ్లీ




ముందుగా గిన్నెలో కొద్దిగా నీళ్లు పోసి అవి వేడెక్కిన తరువాత, పాలుపోస్తే, పాలు కాచు కునేటప్పడు, అడగంటి వాసన రావు, గిన్నెలు కూడా మాడవు.

జి.రామండ్లీ



సమ్మర్ లో ఊరగాయలు తినక తప్పదు తినకుండా ఉండ లేం కూడా. బాగా వేడి చేస్తుంది లేనిపోని కాంప్లికేషన్స్ వచ్చే ప్రమాదం కూడా వుంటుంది. అయినా భయపడకుండా అవన్నీ తిన్నా మారునీళ్ళలా మజ్జిగను నేసుకుని కాస్త పురియనిచ్చి, అందులో నిమ్మరసం, ఉప్పు కొద్దిగా, చక్కెర, నాలుగు దబ్బ ఆకులు వేసి (కుండలో కలుపుకుంటే బాగుం టుంది) అర అరగా గ్లాసుడేసి పట్టించేస్తే పొట్టకి యింకేం వేడులు రోగాలు దరిదావున రావు సరికదా వడదెబ్బ కూడా పోకదు!!

శ్రీమతి జి.కొమలక్ష్మి



బట్టలు

బట్టలుతికే సబ్బులు చివరన ముక్కలు ముక్కలుగా మిగిలిపోతున్నాయని బాధపడకండి- పారేయికండి! అవన్నీ పోగుచేసి మరుసటి నెల సర్దు తేకుండా రోజూ బట్టలు నానేసుకునే ముందు ఈ ముక్కలు కొన్నింటిని(మనకు సరిపడా) నీళ్ళ బకెట్ లో వేపి ఓ అరగంట ఆగితే-సర్దునీళ్ళు తయారవుతాయి. అప్పుడు బట్టలు నానేసుకుంటే శుభ్రంగా, మురికి లేకుండా, సర్దు కొనే అవసరం రాకుండా వుంటాయి!! మరి ఆదా చేస్తూ మీరు ఇలాగే చేస్తారు కదు.

శ్రీమతి జి.కొమలక్ష్మి